










Lageplan

Städtische Kliniken Mönchengladbach

Elisabeth-Krankenhaus Rheydt

- F** Frauenklinik / MKK
- G** Geriatrie
- H** Haupthaus
- K** Kinderklinik
- N** Notdienstpraxis Kinder
- S** Schulzentrum SGN
- V** Verwaltung

-  Bistro
-  Bücherei
-  Information
-  Kaffeebar
-  Kapelle
-  Kassenautomat
-  Kiosk
-  Parken
-  Rauchen



H Notaufnahme **+**

H Ambulanter OP

H Anästhesie

H Aufzüge Haupthaus

H Bistro

H Brustzentrum

H Bücherei

H Dialyse

F Frauenklinik / MKK

F Frauenheilkunde, Geburtshilfe

H Gefäßchirurgie

F Gynäkologische Praxis MVZ

G Geriatrie

H Haupthaus

H HNO

H Information

H Innere Medizin

H Intensivstation H

K Intensivstation K5

H Kaffeebar

H Kapelle

H Kardiologie

K Kinderklinik

K Kinder- und Jugendmedizin

N Notdienstpraxis Kinder

H Nuklearmedizin

H Patientenaufnahme

H Radiologie

H Radiologische Praxis MVZ

S Schulzentrum SGN

H Sozialer Dienst

K Sozialpädiatrisches Zentrum SPZ

H Sprechstundenambulanz

F Station F1 bis F2

G Station G1 bis G2

H Station H 1 bis H13

K Station K1 bis K4

H Station W3

G Tagesklinik

H Unfallchirurgie

H Urologie

V Verwaltung

H Viszeralchirurgie